



ESPOO PUUCEE

Fästelement:

Skruv	4.5x55 mm	52 st.
Skruv	4.5x40 mm	12 st.
Skruv	5x90 mm	8 st.
Skruv	5x40 mm	1 st.
Bricka	5 mm	2 st.
Spik	2.1x50 mm	54 st.

T-gångjärn	100 mm	2 st.
Trähasp	mm	1 st.

Stycklista:

Bakvägg		1 st.
Sidovägg		2 st.
Dörrvägg		1 st.
Dörr		1 st.
Takfaner		2 st.
Golvbräda	15X145X1195 mm	9 st.
Golvregel	45x95x1056 mm	1 st.
Monteringspåse		1 st.

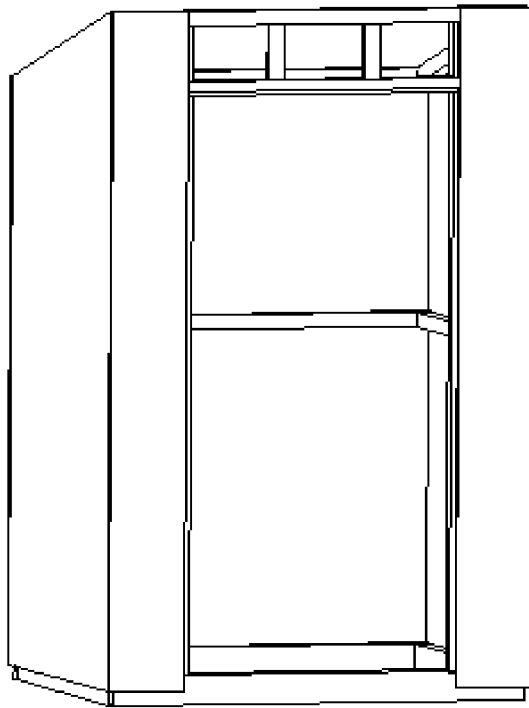


Bild 1. Montera väggelementen med sex skruvar 4,5x55 och samt golvreglarna nedifrån med en 5x90 skruv, ihop i hörnen




Bild 2. Montera golvregeln mitt i golvet med skruv 5x90 i båda ändarna.




Bild 3. Montera golvbrädorna med spik 2,1x50, kontrollera före spikning att diagonalerna är lika

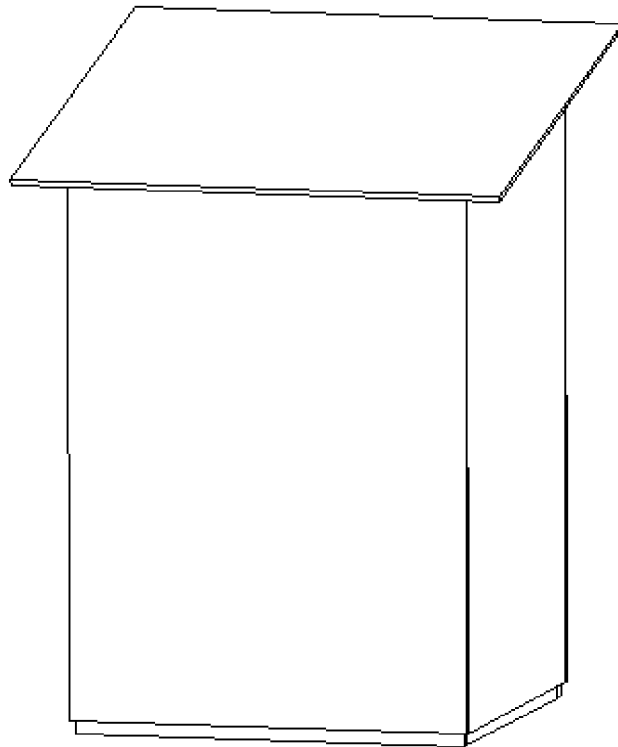


Bild 4. Fäst takfaneret med fyra skruvar 4,5x55 längs varje kant, genom kryssfänret ner i väggens övre regel

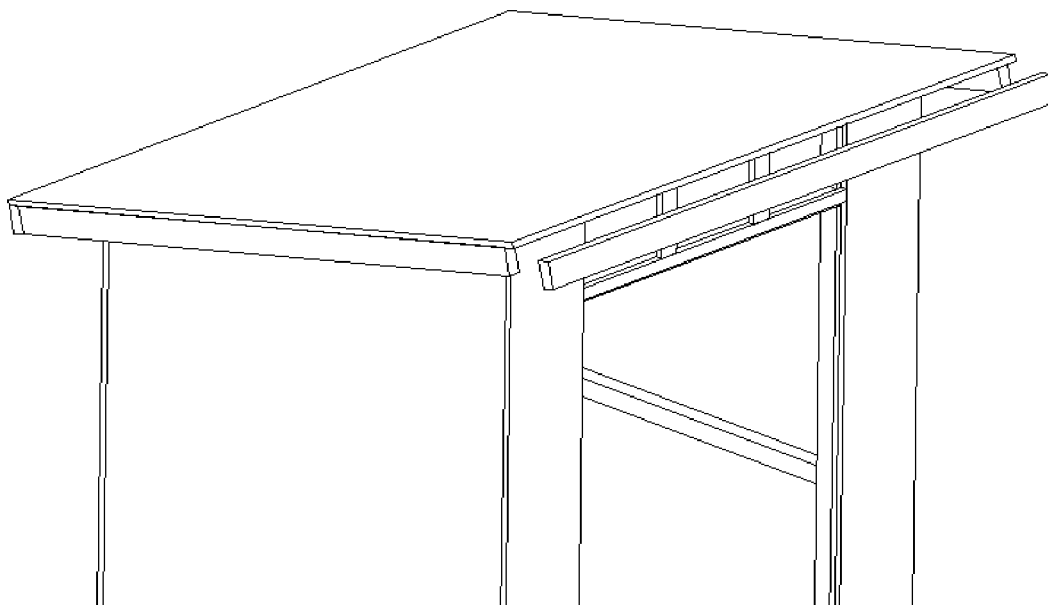


Bild 5. Montera 28x70 blindbrädorna med tre 4,5x55 skruvar i var och en, genom faneret ner i blindbrädan, fäst samman ändarna med en skruv

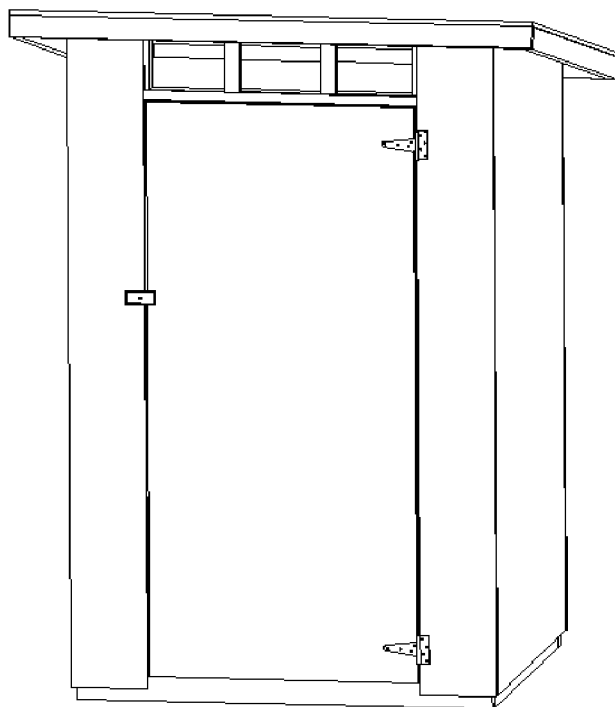


Bild 6. Montera dörren genom att skruva fast gångjärnen med skruv 4,5x40
Skruva fast trähaspen med 5x50 skruv, lägg brickorna emellan

7. Säkerställ tillräcklig ventilation så att inte fukthalten blir för hög och skapar grogrund för mögel. Eftersom väderförhållandena varierar och luftfuktigheten kan bli hög även inne, bör även insidans ytor ytbehandlas för att förhindra mögel.