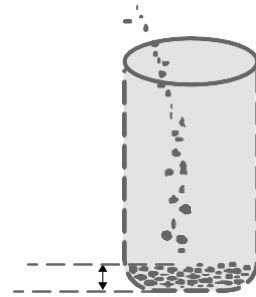


12 m = 120 cm
10 m = 100 cm
9 m = 90 cm
6-8 m = 80 cm


12-10 m = Ø 40 cm
6-9 m = Ø 30 cm

1



Fyll på med
5 cm Grus.

2



Plasser feste på et Brett
2 cm over hull kanten føll
vatteranvisningen. Fyll på
med betong.

3

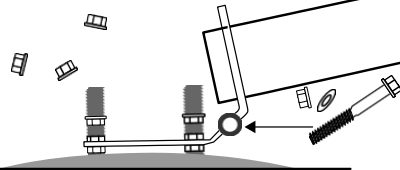


La betongen tørke og ta
bort hjelpeplanken.

4

Feste og reis flaggstangen.
og skru fast mutterene.

5



Juster med mutterene og bruk
vater for å rette flaggstangen så den står rett.
Efterdra mutterene etter en måned.

6

