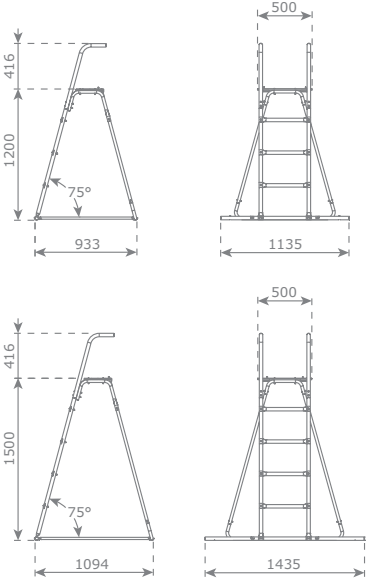


PLATFORM LADDER








FOR SLIDE

PDS_462

EN 71-8 ✓
SGS



- 462.012.006.001 platform ladder - 1200 mm - black
- 462.015.006.001 platform ladder - 1500 mm - black

	 pcs	 pcs			 pcs		
462.012.	12,50 kg	1	120 x 27 x 10 cm	12,50 kg	1 x 33 = 33	120 x 80 x 145	420 kg
462.015.	14 kg	1	150 x 27 x 10 cm	14 kg	1 x 33 = 33	160 x 100 x 115	470 kg



PLATFORM LADDER

- self-standing construction, does not lean on slide
- sturdy metal frame - rungs Ø 32 mm
- universal, fits any slide of correct platform height
- powder coated with anti-slip structuur
- hardwood platform
- includes all hardware and anchors

PLATFORMLADDER

- vrijstaande constructie, leunt niet op de glijbaan
- stevig metalen frame - sporten Ø 32 mm
- universeel, past op elke glijbaan met de juiste platformhoogte
- gepoedercoat met antislipstructuur
- hardhouten platform
- inclusief alle hardware en ankers

ÉCHELLE DE PLATE-FORME

- construction autoportante, ne s'appuie pas sur la glissière
- cadre costaud en métal - échelons Ø 32 mm
- universel, compatible avec tous les glissières d'une hauteur de plate-forme correcte
- thermolaqué avec structure antidérapante
- plate-forme en bois exotique
- comprend toutes les pièces de quincaillerie et les ancrages

PODESTLEITER

- freistehende Konstruktion, stützt sich nicht auf die Rutsche
- stabiler Metallrahmen - Sprossen Ø 32 mm
- universell, passt auf jede Rutsche mit der richtigen Plattformhöhe
- pulverbeschichtet mit Anti-Rutsch-Struktur
- Plattform aus Hartholz
- inklusive aller Eisenwaren und Bodenverankerungen

ESCALA DE PLATAFORMA

- construcción autoportante, no se apoya en el tobogán
- robusto armazón metálico - peldaños Ø 32 mm
- universal, se adapta a cualquier tobogán con la altura de plataforma correcta
- recubierto de polvo con estructura antideslizante
- plataforma de madera dura
- incluye todos los tornillería y anclajes

DRABINA PLATFORMOWA

- konstrukcja wolnostojąca, nie opiera się na prowadnicy
- solidna metalowa rama - szczeble Ø 32 mm
- uniwersalny, pasuje do każdej zjeżdżalni o odpowiedniej wysokości platformy
- malowana proszkowo z antypoślizgową strukturą
- platforma z twardego drewna
- zawiera cały osprzęt i kotwy

MANUAL
M462

STATUS
STD